

EBS BUSINESS

Vuoi DATI CERTI per prendere giuste DECISIONI?

Cerchi CONFERME per le tue INTUIZIONI?

Vuoi RISPOSTE IMMEDIATE?

SPRECHI TEMPO e DENARO per la REPORTISTICA?

Vuoi tenere sotto CONTROLLO gli ANDAMENTI dell'attività?

EBS BUSINESS È LA SOLUZIONE DI BUSINESS INTELLIGENCE PER:

- ✓ guadagnare competitività
- ✓ ridurre gli sprechi
- ✓ migliorare l'efficienza dell'organizzazione aziendale
- ✓ supportare le decisioni (Decision Support System)
- ✓ controllare le performance aziendali (Business Performance Measurement)

Con la POTENZA, SEMPLICITÀ ed EFFICACIA di EBS Business darai ai dati aziendali il valore che meritano.

LA SOLUZIONE STRATEGICA PER ACQUISIRE ULTERIORE COMPETITIVITÀ SUL MERCATO:

EBS BUSINESS TI AIUTA A CENTRARE GLI OBIETTIVI DEL TUO BUSINESS PER RAGGIUNGERE IL SUCCESSO.

Nativamente integrato con TUTTE le soluzioni:

- ✓ Gestionali
- ✓ ERP
- ✓ Soluzioni di gestione del personale (HR)
- ✓ Soluzioni per professionisti

Prova EBS business: www.ernestobabbini.it

CON EBS BUSINESS AVRAI

- Il **GOVERNO** dell'informazione aziendale: tutte le funzionalità utili per lo studio e la valutazione dei risultati sono disponibili in un unico strumento. Potrai creare interrogazioni semplici utilizzando formule e funzioni avanzate e visualizzare i report in diversi formati: tabelle pivot, grafici e altri strumenti di analisi dinamici. **Solo così puoi trasformare i ragionamenti e le intuizioni in azioni!**
- L'**AFFIDABILITÀ** delle informazioni: potrai usufruire di un unico strumento completo e attendibile, grazie al quale si eviterà la dispersione di informazioni e conoscenza, **disponendo di dati sempre attendibili e certificati.**
- La **PROFILAZIONE** dell'utenza: consente di **definire profili specifici** in modo che ognuno possa disporre delle informazioni di propria competenza. Ciò permette di diffondere informazioni certificate e consente di usufruire in tutta sicurezza di strumenti di analisi, utilizzabili dai vertici fino ai livelli più operativi.
- L'**AUTOMAZIONE** della distribuzione di informazioni: **azzerà i costi relativi a tutti i processi ripetitivi** e privi di valore aggiunto, necessari alla preparazione e alla distribuzione dei report. Dati affidabili, aggiornati e profilati saranno sempre disponibili, automaticamente e senza impegno di risorse.

LE PECULIARITÀ DI EBS BUSINESS

- **Semplicità:** è intuitivo e non richiede competenze informatiche. L'utente può usufruire degli strumenti di analisi utilizzando il proprio "vocabolario di concetti" quotidiano.
- **Autonomia:** l'utente può essere totalmente autonomo nel creare i report e gestire le proprie informazioni.
- **Tranquillità:** dati certi e sempre affidabili.
- **Scalabilità:** valorizzazione degli investimenti. Grazie alla efficiente struttura è possibile aggiungere moduli e utenti senza gravare sul server, ottimizzando inoltre gli investimenti infrastrutturali.
- **Flessibilità:** non richiede l'acquisto di strumenti dedicati. Interagisce con la maggior parte dei database presenti sul mercato e già in uso in azienda.

EBS BUSINESS

EBS VISION

MODULO PRINCIPALE che rende semplice il governo delle informazioni e racchiude tutte le funzionalità tipiche di un prodotto di Business Intelligence:

- effettuare Query;
- analizzare dati;
- realizzare report dettagliati.

DECISIONE

EBS READER

MODULO che offre **FUNZIONALITÀ DI ANALISI E REPORTISTICA** ad agenti, filiali e dipendenti.

Consente di visualizzare e analizzare le informazioni generate con EBS Vision ed eventualmente aggiornate e distribuite da EBS Publisher.

CONTROLLO

EBS PUBLISHER

MODULO che gestisce la **DIVULGAZIONE AUTOMATIZZATA** dei dati (report EBS Business o documenti nei formati standard, quali word, excel, PDF ecc.).

I report vengono distribuiti al verificarsi di determinati eventi o in base a pianificazioni prestabilite via:

- e-mail • web • rete locale.

DISTRIBUZIONE

EBS BUSINESS WEB

MODULO WEB, fruibile da qualsiasi postazione con una semplice connessione internet.

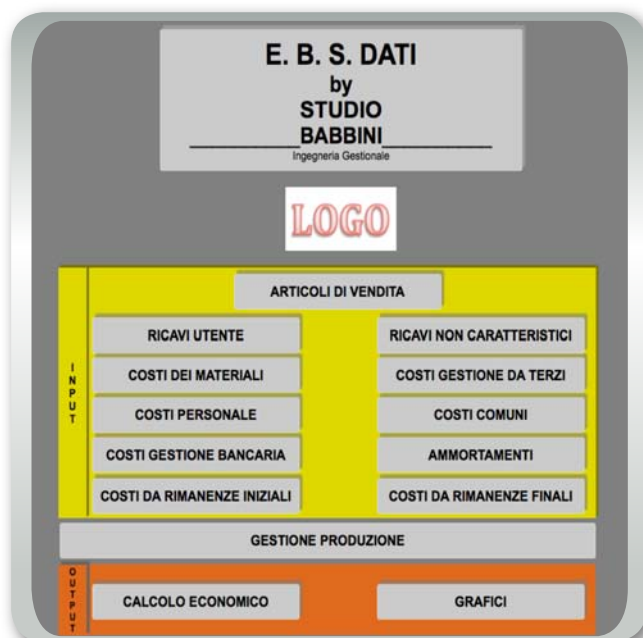
Integra le funzionalità di EBS Vision, EBS Reader ed EBS Publisher.

APPLICAZIONE WEB

EBS Vision è il modulo principale della suite EBS Business che integra tutte le funzionalità tipiche di un prodotto di Business Intelligence e consente di effettuare Query, analisi e reportistica.

CON EBS VISION HAI LA POSSIBILITÀ DI:

- ✓ stabilire quali sono i dati da estrarre per prendere le decisioni;
- ✓ creare analisi immediate utilizzando formule e funzioni avanzate;
- ✓ analizzare i dati in forma grafica o tabellare;
- ✓ navigare nei dati con libertà;
- ✓ generare stampe ed esportazioni dettagliate;
- ✓ costruire report da utilizzare periodicamente o da distribuire;
- ✓ aggiungere dettagli grafici per creare cruscotti sintetici.



BUDGET ANNUALE	GENNAIO	FEBBRAIO	MARZO	APRILE	MAGGIO	GIUGNO	LUGLIO	AGOSTO	SETTEMBRE	OTTOBRE	NOVEMBRE	DICEMBRE	AGGIORNA
Decisione	Budget	Effettivo	Scostamento	Margine Contributore Effettivo	Margine Contributore Scostamento	Risultato Operativo Budget	Risultato Operativo Effettivo	Risultato Operativo Scostamento	Risultato Economico Prezzo della merce Budget	Risultato Economico Prezzo della merce Effettivo	Risultato Economico Prezzo della merce Scostamento	Costo Debiti	
Ricarica	1.021.000,00	624.276,33	-0,37	303.086,42	210.220,72	-0,31	90.367,42	6.268,24	0,34	94.432,42	939,81	-0,16	75,82
Costi di Gestione a Totale				303.086,42	210.220,72	-0,31	90.367,42	6.268,24	0,34	94.432,42	939,81	-0,16	75,82
Costi di Gestione Bancaria	5.450,00	5.320,00	-0,02	303.086,42	210.220,72	-0,31	90.367,42	6.268,24	0,34	94.432,42	939,81	-0,16	75,82
Costi Costanti	200.000,00	200.000,00	0,00	303.086,42	210.220,72	-0,31	90.367,42	6.268,24	0,34	94.432,42	939,81	-0,16	75,82
Costi da Materiali	110.000,00	110.000,00	0,00	303.086,42	210.220,72	-0,31	90.367,42	6.268,24	0,34	94.432,42	939,81	-0,16	75,82
Costi da Ammortamenti	1.000,00	900,00	-0,10	303.086,42	210.220,72	-0,31	90.367,42	6.268,24	0,34	94.432,42	939,81	-0,16	75,82
Costi Personale	60.000,00	50.000,00	-0,17	303.086,42	210.220,72	-0,31	90.367,42	6.268,24	0,34	94.432,42	939,81	-0,16	75,82
Provisione Iniziale	75.000,00	75.000,00	0,00	303.086,42	210.220,72	-0,31	90.367,42	6.268,24	0,34	94.432,42	939,81	-0,16	75,82
Provisione Finale	75.000,00	75.000,00	0,00	303.086,42	210.220,72	-0,31	90.367,42	6.268,24	0,34	94.432,42	939,81	-0,16	75,82
Ricarica del Contabile	600,00			303.086,42	210.220,72	-0,31	90.367,42	6.268,24	0,34	94.432,42	939,81	-0,16	75,82
Saldo del Contabile	8.268,24	8.268,24	0,00	303.086,42	210.220,72	-0,31	90.367,42	6.268,24	0,34	94.432,42	939,81	-0,16	75,82
Saldo del Contabile	8.268,24	8.268,24	0,00	303.086,42	210.220,72	-0,31	90.367,42	6.268,24	0,34	94.432,42	939,81	-0,16	75,82

EBS VISION TRASFORMA I TUOI DATI IN INFORMAZIONI, RENDENDOLI DISPONIBILI PER:

- creare e trovare correlazioni tra i valori;
- navigare nel patrimonio informativo senza costi di apprendimento;
- disporre di informazioni comprensibili da chiunque conosca il tuo business.

EBS VISION CONSENTE DI CONCENTRARTI SULLE TUE NECESSITÀ, SENZA PREOCCUPARTI DI TRADURLE IN LINGUAGGIO TECNICO. LE RICHIESTE POSSONO QUINDI ESSERE PASSATE AL SISTEMA UTILIZZANDO PAROLE CHIAVE, AD ESEMPIO:

- la Query che risponde alla richiesta di analizzare il venduto dell'ultimo semestre per agente, cliente e prodotto, viene passata al sistema semplicemente selezionando le parole chiave: venduto, semestre, agente, cliente e prodotto;
- nello stesso modo l'andamento degli straordinari effettuati nell'anno in corso, suddivisi per filiale e dipendente, si ottiene selezionando: straordinari, anno, filiale e dipendente.

EBS VISION

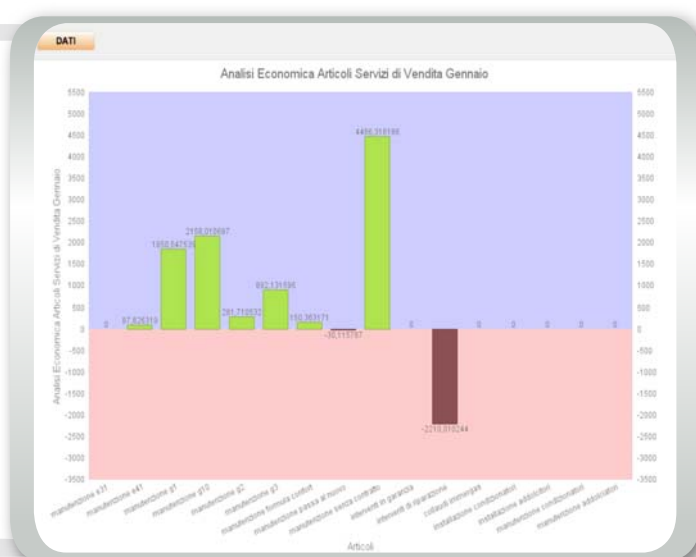
CAMBIA IL MODO DI FRUIRE DELLE INFORMAZIONI: TUTTO CON UN UNICO STRUMENTO, IN UN'UNICA INTERFACCIA, IN MODO SEMPLICE E INTUITIVO.

EBS Vision sfrutta la visione multi-dimensionale per analizzare in modo dinamico, veloce e intuitivo le informazioni e per confrontare grandi quantità di dati aggregati.

La creazione di un'**INTERROGAZIONE** consiste semplicemente nella selezione grafica di un insieme di fatti e dimensioni.

Il **REPORT** è il risultato dell'esecuzione di un'interrogazione e consiste nel pacchetto di informazioni richieste sulle quali è possibile sfruttare tutte le funzionalità di analisi dinamica, reportistica ed esportazione di EBS Vision.

- ✓ **STRUMENTI DI ANALISI TABELLARI E GRAFICI**
- ✓ **FORMULE DI USO FREQUENTE A PORTATA DI CLICK**
- ✓ **CREAZIONE DI FORMULE AVANZATE TRAMITE DRAG&DROP E CORRETORE SINTATTICO**
- ✓ **FILTRI DI ESTRAZIONE, FILTRI UTENTE, FILTRI DI VISUALIZZAZIONE SU DIMENSIONI E MISURE**
- ✓ **STILI DI VISUALIZZAZIONE PERSONALIZZABILI ANCHE IN BASE AL CONTENUTO**
- ✓ **GESTIONE A SCHEDE DI VISUALIZZAZIONI MULTIPLE**



EBS READER

TIENI SOTTO CONTROLLO LE TUE INFORMAZIONI DOVE E QUANDO VUOI

EBS Reader è il modulo della suite EBS Business che offre funzionalità di analisi e reportistica anche via web.

HAI LA POSSIBILITÀ DI INTERAGIRE ATTIVAMENTE DISPONENDO DI:

- ✓ informazioni comprensibili perché organizzate utilizzando il tuo "vocabolario di concetti";
- ✓ strumenti di analisi tabellari o grafici per trovare correlazioni tra i valori, ragionare su informazioni aggregate o effettuare analisi dettagliate;
- ✓ strumenti per aggiungere formule avanzate, filtri e nuove visioni;
- ✓ funzionalità di reportistica per stampare ed esportare le informazioni;
- ✓ aggiungere dettagli grafici per creare cruscotti sintetici.

PER ADATTARSI A QUALSIASI ESIGENZA, EBS READER È DISPONIBILE IN DIVERSE VERSIONI:

- **EBS Reader Web** (ActiveX per il Web)
per sfruttare in ambito Web tutte le funzionalità di analisi e reportistica di EBS Business, con un'interattività senza pari;
- **EBS Reader Stand-Alone**
per un utilizzo indipendente da qualsiasi connessione di rete;
- **EBS Reader integrato nei gestionali ERNESTO BABBINI**
per disporre delle funzionalità di analisi e reportistica di EBS Business in un unico applicativo.

DESCRIZIONE	BUDGET ANNUALE												Costo Orario	Varianza Costo Orario
	GENNAIO	FEBBRAIO	MARZO	APRILE	MAGGIO	GIUGNO	LUGLIO	AGOSTO	SETTEMBRE	OTTOBRE	NOVEMBRE	DICEMBRE		
Ricavi	88.501,96	78.043,00	-0,14	24.535,23	22.490,43	-0,08	7.493,40	12.155,03	0,62	7.560,06	12.155,03	0,61	59,06	-11,86
Costi da Gestione di Terzi	0,00	0,00	?	24.535,23	22.490,43	-0,08	7.493,40	12.155,03	0,62	7.560,06	12.155,03	0,61	59,06	-11,86
Costi di Gestione Bancaria				24.535,23	22.490,43	-0,08	7.493,40	12.155,03	0,62	7.560,06	12.155,03	0,61	59,06	-11,86
Costi Comuni	15.968,50	10.335,40	-0,39	24.535,23	22.490,43	-0,08	7.493,40	12.155,03	0,62	7.560,06	12.155,03	0,61	59,06	-11,86
Costi dei Materiali	10.617,75	10.617,75	0,00	24.535,23	22.490,43	-0,08	7.493,40	12.155,03	0,62	7.560,06	12.155,03	0,61	59,06	-11,86
Costi per ammortamento	83,33		-1,00	24.535,23	22.490,43	-0,08	7.493,40	12.155,03	0,62	7.560,06	12.155,03	0,61	59,06	-11,86
Costi Personale	50.070,00	42.934,82	-0,14	24.535,23	22.490,43	-0,08	7.493,40	12.155,03	0,62	7.560,06	12.155,03	0,61	59,06	-11,86
Rimanenze Iniziali	73.278,56	79.107,18	0,08	24.535,23	22.490,43	-0,08	7.493,40	12.155,03	0,62	7.560,06	12.155,03	0,61	59,06	-11,86
Rimanenze Finali	70.000,00	79.107,18	0,13	24.535,23	22.490,43	-0,08	7.493,40	12.155,03	0,62	7.560,06	12.155,03	0,61	59,06	-11,86
Ricavi Non Caratteristici	66,67		-1,00	24.535,23	22.490,43	-0,08	7.493,40	12.155,03	0,62	7.560,06	12.155,03	0,61	59,06	-11,86
Gestione Produzione	899,00	899,00	-0,16	24.535,23	22.490,43	-0,08	7.493,40	12.155,03	0,62	7.560,06	12.155,03	0,61	59,06	-11,86

GLI AMBITI DI APPLICAZIONE DI EBS READER SONO MOLTEPLICI, AD ESEMPIO:

- un agente, ricevendo dal Responsabile Commerciale i report del venduto, può ragionare sul parco clienti o sui prodotti venduti, valutando su quali clienti agire per ottenere migliori risultati e quali prodotti proporre;
- nello stesso modo un responsabile di filiale, ricevendo i report distribuiti dalla casa madre, può analizzare l'andamento degli straordinari di ogni dipendente nei mesi dell'anno.

EBS Publisher è il modulo della suite EBS BUSINESS che permette di aggiornare e distribuire automaticamente le informazioni in modo intelligente:

- ✓ verso destinazioni di diverso genere (indirizzi e-mail, destinazioni ftp, cartelle locali o di rete);
- ✓ sfruttando funzionalità avanzate di filtri-utente, in modo da contenere al minimo il numero di report da gestire;
- ✓ basando l'aggiornamento e l'invio su pianificazioni temporali oppure al verificarsi di determinate condizioni (superamento di soglie sui dati, ecc.);
- ✓ pubblicando i report nella suite EBS BUSINESS oppure in qualsiasi formato di esportazione disponibile.

Con la versione **EBS PUBLISHER WEB** è possibile pubblicare contenuti dinamici su un portale e fornire le funzionalità di analisi e reportistica direttamente online, tramite il plug-in **EBSReader Web**.

Grazie a **EBS PUBLISHER** e **EBS PUBLISHER WEB** è possibile gestire con semplicità grossi volumi di distribuzione, per disporre di informazioni sempre aggiornate oppure per popolare un portale Web di contenuti statici o dinamici.

LOGO		ARTICOLI DI VENDITA												
		GENNAIO												
		AGGIORNA												
		GRAFICO												
BUDGET ANNUALE	GENNAIO	FEBBRAIO	MARZO	APRILE	MAGGIO	GIUGNO	LUGLIO	AGOSTO	SETTEMBRE	OTTOBRE	NOVEMBRE	DICEMBRE		
Codice	Descrizione	Q.tà	Costo	Ricavo	Tot. Costi	Tot. Ric.	Tot. Tempo							
AV0001	manutenzione e31	1		0,00	9.027,00	69.944,00	0,00							
AV0002	manutenzione e41	1	2,00	267,00	9.027,00	69.944,00	3,00							
AV0003	manutenzione g1	1	344,00	10.817,00	9.027,00	69.944,00	146,00							
AV0004	manutenzione g10	1	672,00	10.980,00	9.027,00	69.944,00	136,00							
AV0005	manutenzione g2	1	3,00	565,00	9.027,00	69.944,00	5,00							
AV0006	manutenzione g3	1	42,00	1.820,00	9.027,00	69.944,00	15,00							
AV0007	manutenzione formula confort	1	18,00	818,00	9.027,00	69.944,00	11,00							
AV0008	manutenzione passa al nuovo	1	2,00	90,00	9.027,00	69.944,00	2,00							
AV0009	manutenzione senza contratto	1	936,00	25.452,00	9.027,00	69.944,00	340,00							
AV0010	interventi in garanzia	1	0,00	0,00	9.027,00	69.944,00	0,00							
AV0011	interventi di riparazione	1	7.008,00	19.090,00	9.027,00	69.944,00	242,00							
AV0012	collaudi Immersas	1	0,00	0,00	9.027,00	69.944,00	0,00							
AV0013	installazione condizionatori	1	0,00	0,00	9.027,00	69.944,00	0,00							
AV0014	installazione addalcori	1	0,00	0,00	9.027,00	69.944,00	0,00							
AV0015	manutenzione condizionatori	1	0,00	0,00	9.027,00	69.944,00	0,00							
AV0016	manutenzione addalcori	1	0,00	0,00	9.027,00	69.944,00	0,00							
							Tot. Tempo per tutti gli articoli	902,00						

EBS BUSINESS WEB

SEGUI IL TUO BUSINESS CON SEMPLICITÀ, DAL WEB!

EBS Business Web rappresenta l'evoluzione verso il Web della Business Intelligence STUDIO ERNESTO BABBINI

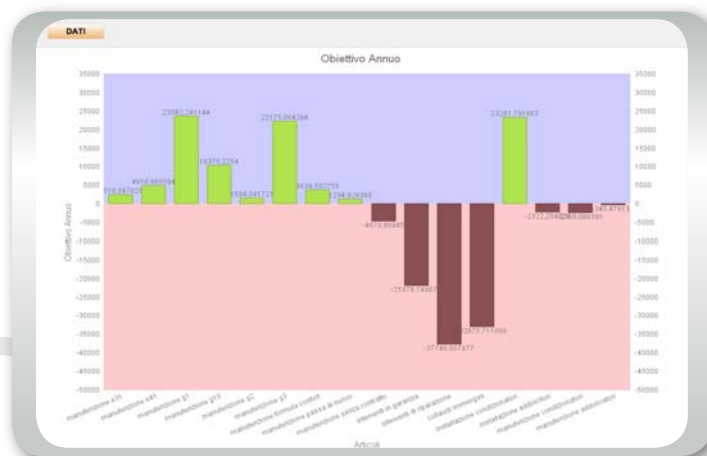
Grazie all'architettura orientata ai servizi Web (SOA), i nuovi moduli offrono la possibilità di governare tutto il patrimonio delle informazioni aziendali interamente dal Web.

Ogni utente avrà accesso alle informazioni di propria competenza e potrà organizzare le proprie analisi in cartelle, generarne di nuove o richiedere l'aggiornamento delle informazioni.

EBS Business Web permette di disporre delle funzionalità della suite da ogni luogo, in ogni momento e in tutta sicurezza.

Con EBS BUSINESS WEB è possibile:

- ✓ gestire via Web l'antologia dei report di ogni utente:
 - creare e gestire le cartelle per organizzare i report EBS Business e le esportazioni,
 - effettuare ricerche anche nel contenuto dei report,
 - copiare e spostare qualsiasi tipo di file tra le cartelle,
- ✓ creare, aggiornare o esportare i report;
- ✓ avere a disposizione tutte le funzionalità di analisi e reportistica di EBS Reader Web;
- ✓ gestire la profilazione dell'utenza con logiche diverse.



Le funzionalità di EBS Business Web vengono messe a disposizione tramite un'infrastruttura di base (EBS Business Web Analysis) e un modulo che ne espande le funzionalità (EBS Business Web Query).

STUDIO
ERNESTO BABBINI
Ingegneria gestionale e sistemi informativi



STUDIO

ERNESTO BABBINI
Ingegneria gestionale e sistemi informativi



CONTATTI:
STUDIO BABBINI - Forlì, Bologna
Tel. +39 051 63 60 724
ingegneria.gestionale@studiobabbini.com